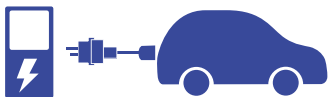


Comment ça marche ?

DÉMARRAGE

① Branchez côté véhicule



② Identifiez-vous



Badge

OU



Application mobile
Freshmile Charge

OU



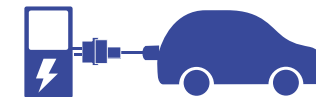
Navigateur internet
lien raccourci

OU



QR code

③ Branchez côté borne



CODE

Si vous utilisez un smartphone, notez bien le code de déverrouillage à 4 chiffres indiqué lors du lancement de la charge. Celui-ci vous permettra ensuite de stopper la charge.

ARRÊT

① Badgez

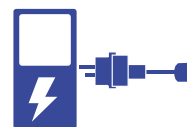


OU

Tapez le code de déverrouillage



② Débranchez côté borne



ET

Débranchez côté véhicule

